

---

## 英文报名和中文报名的部分问题集合

- 一、英文报名后会收到两封邮件的说明
- 二、如何查询 PMP 的英文有效期
- 三、英文报名被抽中是酱紫滴
- 四、PMP 成绩查询及 PMP 证书下载

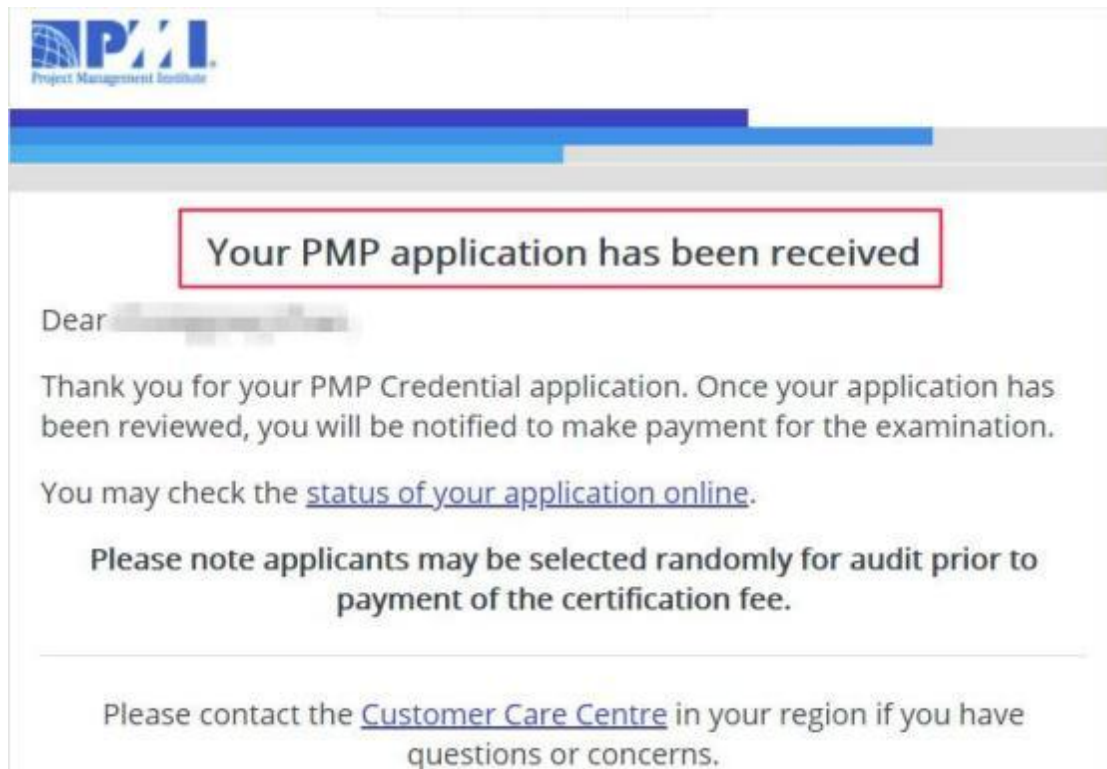
# 一、英文报名后会先后收到两封邮件的说明

大家在递交英文申请表给众智后，众智会进行一个初步审核。通过初步审核的英文申请表，众智会安排老师给大家在 PMI 官网上面进行英文报名。英文报名过程中可能会陆续收到这么几封邮件，请大家知悉。其他的邮件不必理会！

但是，如果没有收到第二封邮件，怎么办。见本文章最后一部分

当我们在 PMI 官网为您成功注册并报名的时候，会收到类似如下邮件：

第一封主题：Your PMP application has been **received**



说明众智已经在 PMI 官网上成功完成你的英文申请信息的填写，并且没有被抽中审核，安心等待第二封邮件即可。

**第二封主题：Your PMP application has been accepted**



**英文通过审核后收到的邮件：提示你付费以完成报名流程。**

收到这一封，就表明你已经成功通过了英文报名的审核。**请先不要付费！**等到可以开始中文报名的时候，去国家外国专家局的网站上进行中文报名，通过外专局审核，再在国家外国专家局的网站上付费。（是中文网站上付费）

只要你收到我说的第二封邮件，就可以了，**其他广告邮件不用理会！！**

如果你第一封邮件过后超过 6 个工作日还收不到第二封邮件，可以联系希赛的老师！还不到 6 个工作日，就先等待！收到其他广告邮件也不必报告老师哦！

---

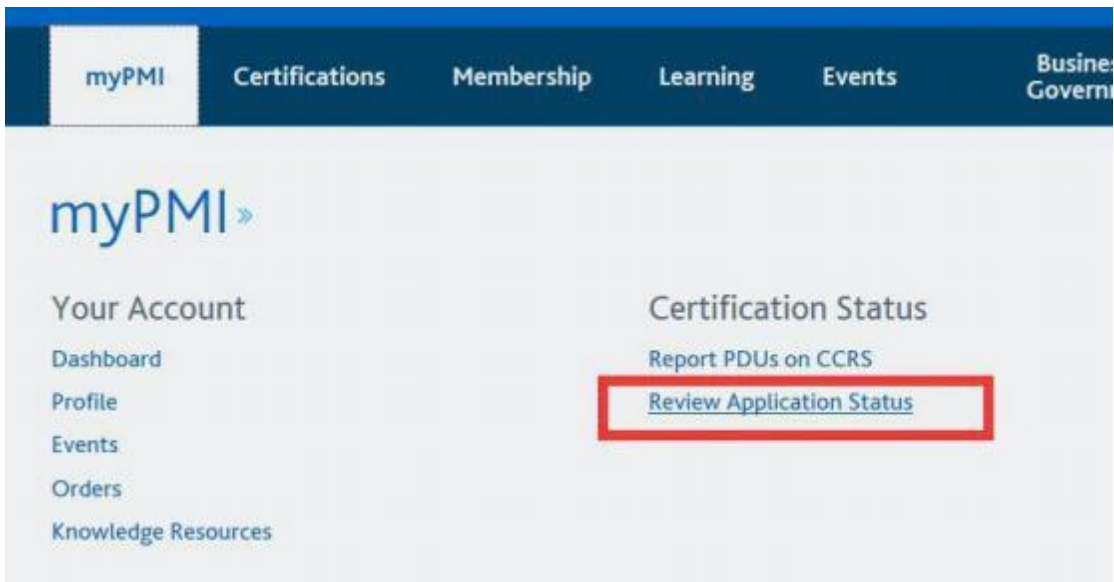
### 如果迟迟没有收到第二封

那就用自己的用户名和密码登录 PMI 的官网看一看。有少量朋友设置的用户名太受欢迎已经被被人提前使用了。如果你发现登录不了，就在用户名后面加上 1812。比如你提交的英文申请表中，用户名写的 David，登录不了，就用 David1812 来登陆试一试。或者直接查看希赛老师给你报名后发的反馈邮件。

**PMI 网址：**[www.pmi.org](http://www.pmi.org)

境外网址，打开略慢，多等一会儿。

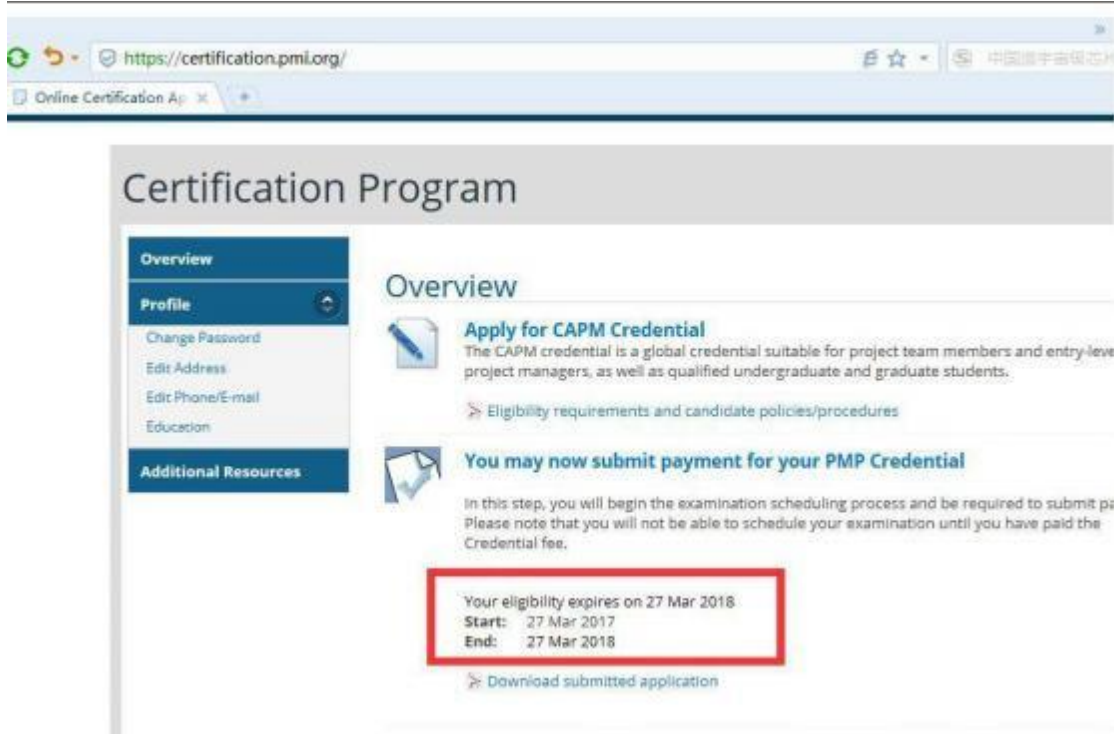
**登录进去，点击 myPMI——Review Application Status**



如果看到的是类似下面的页面，就表示已经成功通过英文审核了。

并且这个日期，就是你的**英文有效期**，是你在中文报名的时候必须要使用的！！

所顺便记住这个日期把！



一般审核需要 5-6 个工作日，稍安勿躁。

如果第一封邮件后，过了五六个工作日，看到的页面都不是以上，就过来联系希赛老师吧~

## 二、如何查询 PMP 的英文有效期

——PMP 考试中文报名时必须要填写英文有效期

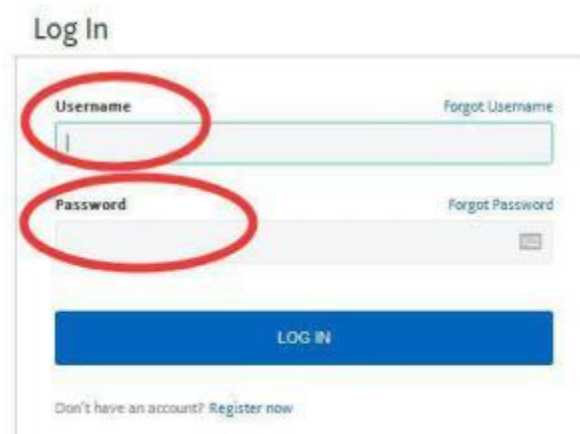
大家在外专局的网站上进行中文报名的时候，会有一处需要填写自己的英文有效期。这个指的是你在 PMI 官网上进行英文报名并成功通过审核或的一年有效期。下面我们一起来看看如何查询自己的英文有效期。

Step1、登录 PMI 官网

[www.pmi.org](http://www.pmi.org)

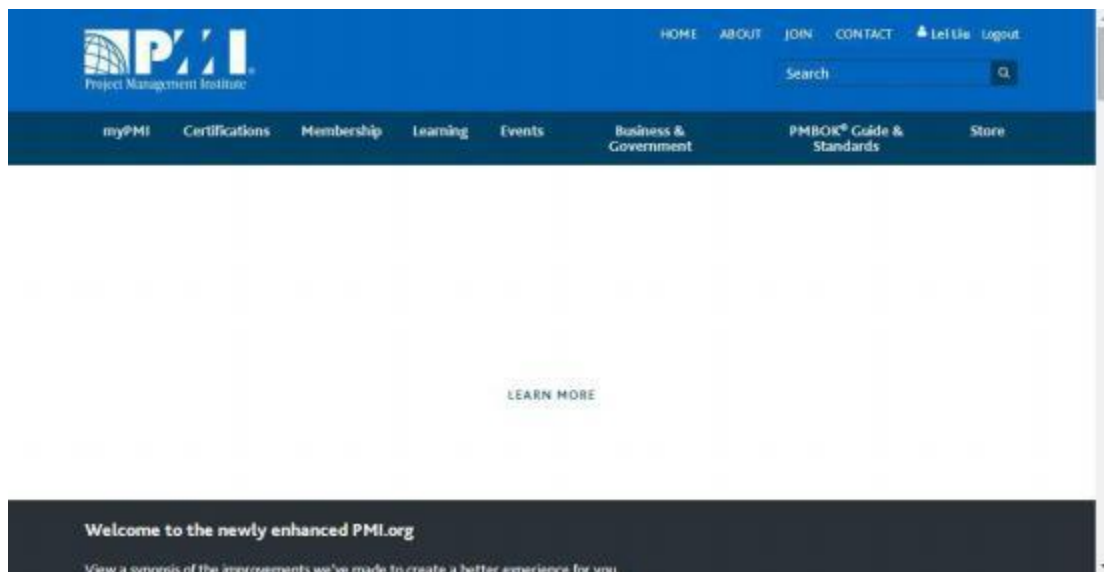


Step2、右上角点击登录——>

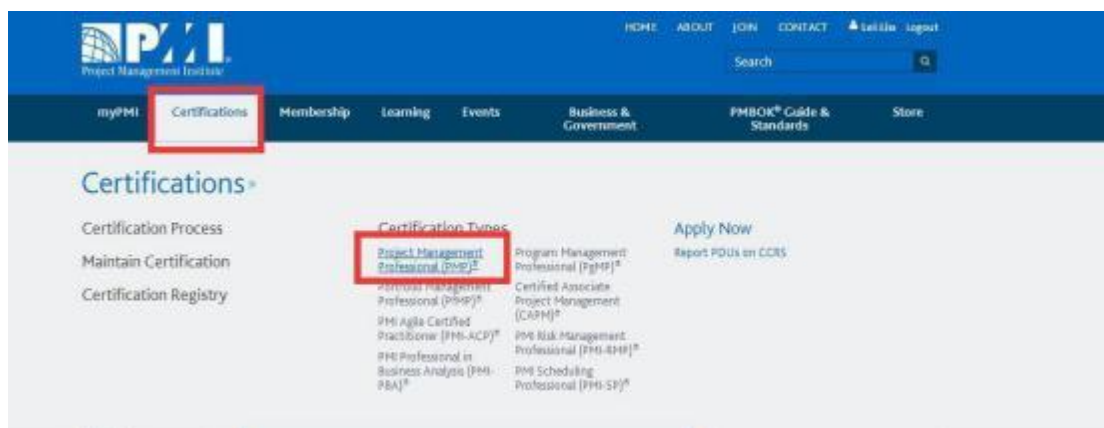
A screenshot of the PMI login form. The form is titled 'Log In' and contains two input fields: 'Username' and 'Password'. Both fields are circled in red. There are links for 'Forgot Username' and 'Forgot Password' next to their respective fields. A blue 'LOG IN' button is located below the input fields. At the bottom of the form, there is a link that says 'Don't have an account? Register now'.

填写好自己的用户名和密码，然后点击下面的LOG IN 登录。

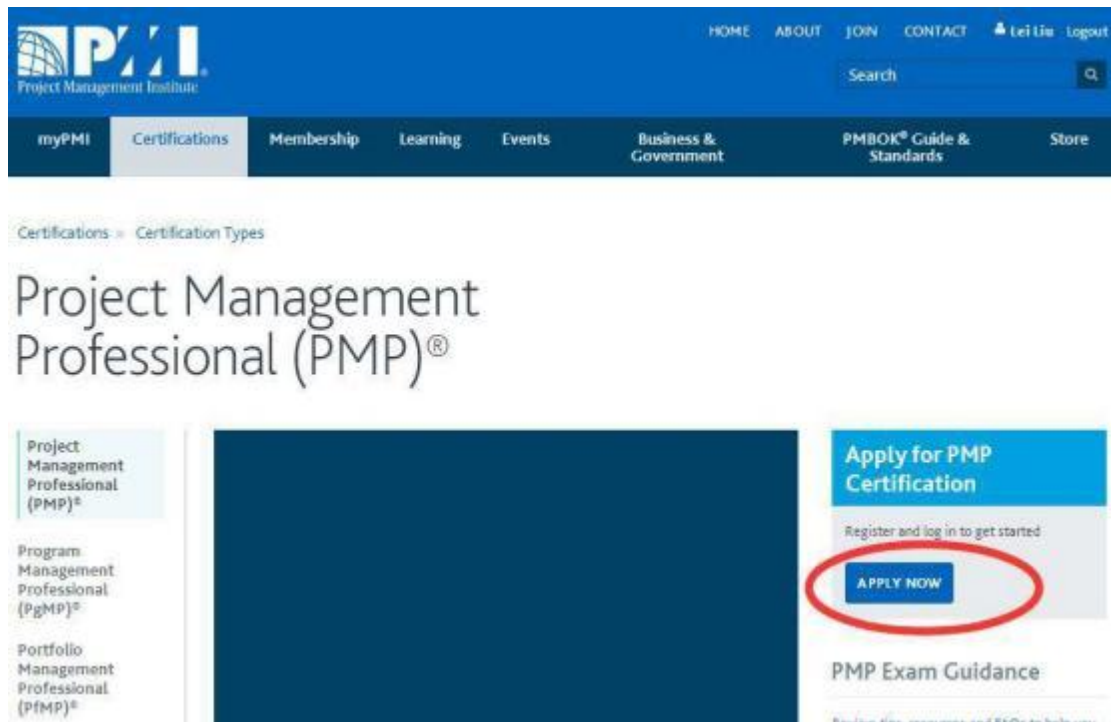
Step3、登录进去，你看到了这个



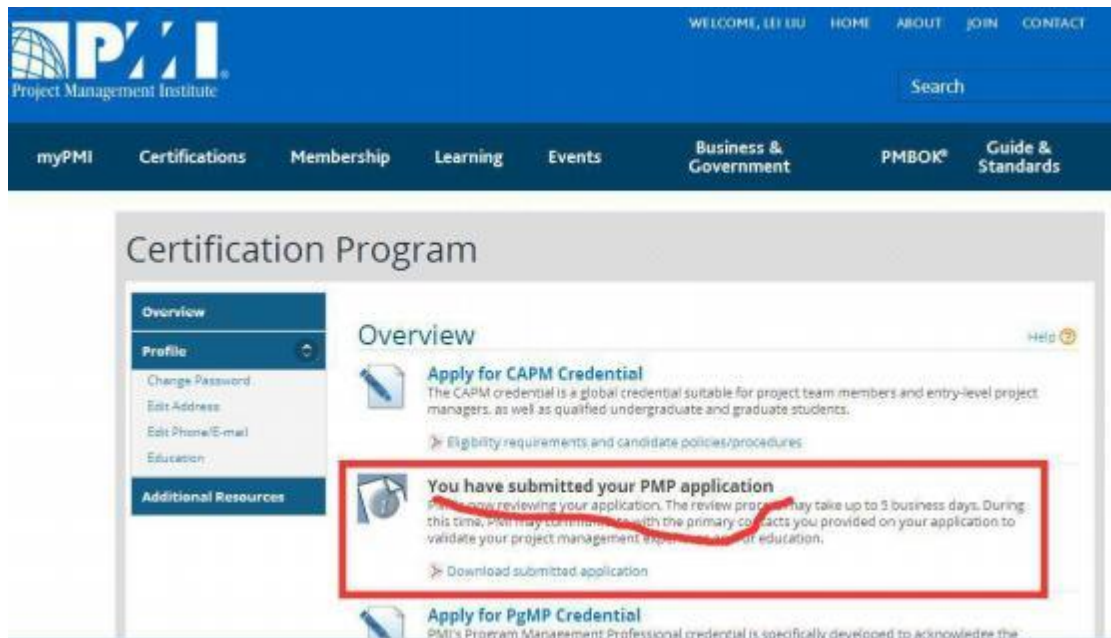
Step4、接着点下面两个红框框（先点认证，然后点 PMP）



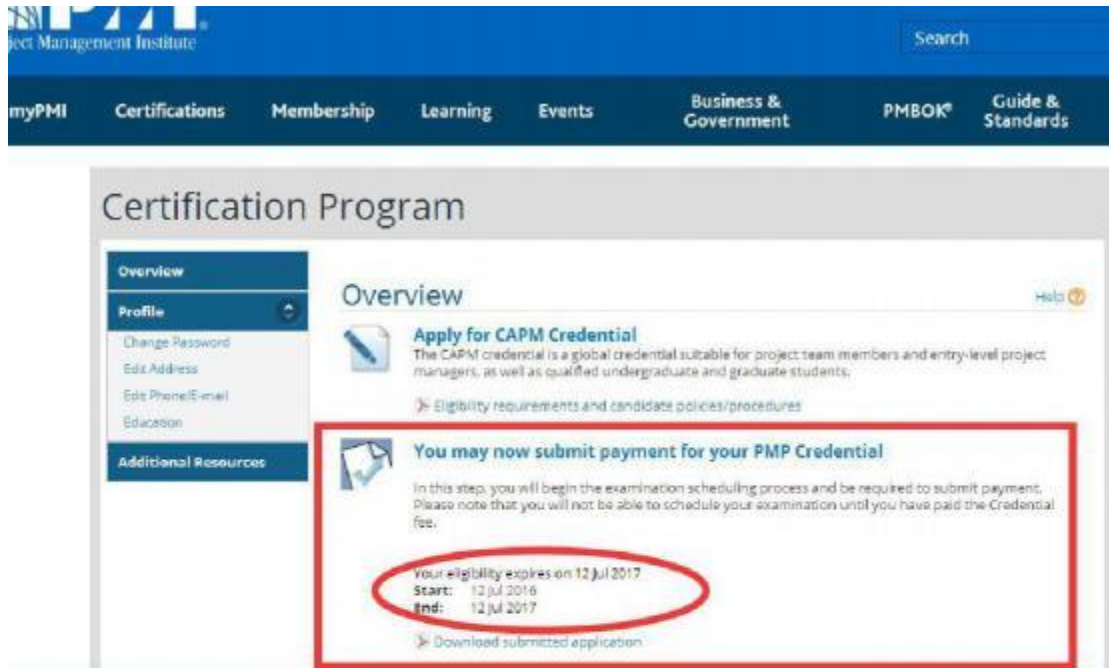
Step5、然后看到下面这个画面，点红圈圈



Step6、然后看到这个画面，就表示还没通过审核，还在审核中。



**Step6**、如果在上一步看到的是如下的画面，那个红色的小圈圈里面，就是你的英文有效期！！！！



此信息是你在国家外国专家局培训中心的网站上进行中文报名时，必须填写的！并且，请一定要填写正确！尤其是六月和七月的英文容易搞混淆，要注意！填错了，可能影响后续的考试！

### 三、英文报名被抽中是酱紫滴

大家在递交英文申请表给众智后，众智会进行一个初步审核。通过初步审核的英文申请表，众智会安排老师给大家在 PMI 官网上面进行英文报名。英文报名过程中可能会陆续收到这么几封邮件，但是也可能出现被抽中审核的情况。

如果被抽中审核，请第一时间联系希赛的老师!!!（其实就是重新提交一个英文申请表，其他信息都可以不动，换一下注册用户名和换一个新邮箱）

被抽中以后，可能收到一封这样的邮件！你看到 audit 这个词，就表示被抽中审核!!!

邮件主题：

Your PMP application has been selected for PMI' s **audit** process



但是不是每一位同学都可以收到邮件，那么直接可以登录 PMI 官网查一下。如果登录进去后，可以看到这个（依然还是这个词 audit，并且用了红色和惊叹号）

## Certification Program

**Overview**

**Profile**

- Change Password
- Edit Address
- Edit Phone/E-mail
- Education

**Additional Resources**

### Overview Help

**Apply for CAPM Credential**  
 The CAPM credential is a global credential suitable for project team members and entry-level project managers, as well as qualified undergraduate and graduate students.

[Eligibility requirements and candidate policies/procedures](#)

**Your PMP application is being audited**

Your application has been randomly selected for the PMI audit process. You have 90 days to comply with the audit requirements. You will have 1 year to take the examination upon successful completion of the audit.

**Review your audit package**

*Note: You must complete the audit process to take your exam.*

**Your Audit Deadline is 08 Oct 2017.**

Upon successful completion of the audit requirements, you will be given a full year of eligibility to schedule and take your examination.

[Download submitted application](#)

如何登录，如何查看，跟着下面几张图自己试一试！



#### Trouble logging in?

If you're using Internet Explorer 11 (IE11) as your browser, you may have a problem logging in. If so, simply change the compatibility settings on your browser. Or try using a different browser such as Mozilla Firefox or Google Chrome.

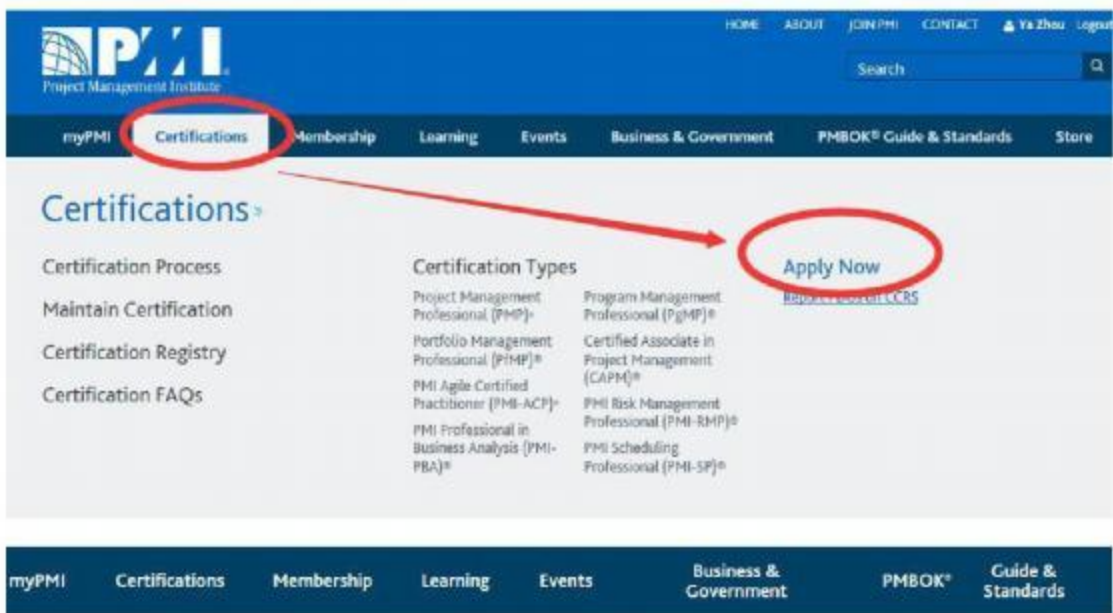
### Log In

**Username** [Forgot Username?](#)

**Password** [Forgot Password?](#)

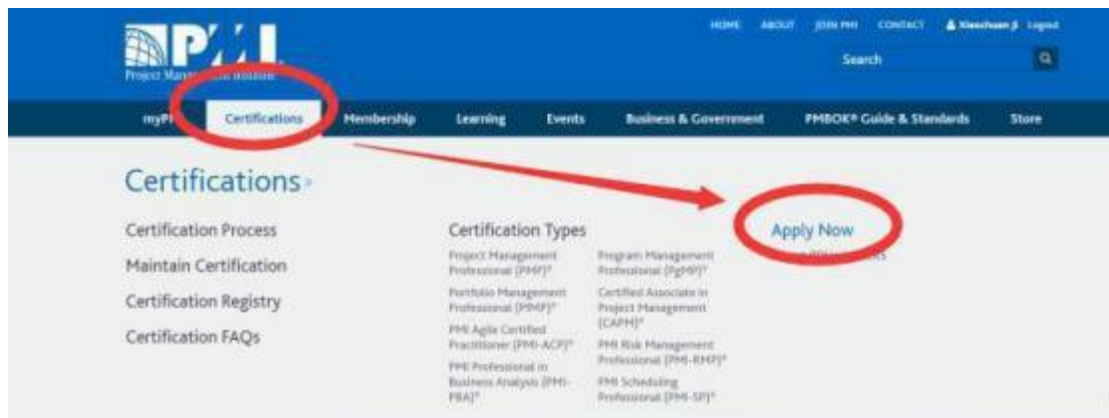
**LOG IN**

Don't have an account?  
[Register now](#)



## 四、PMP 成绩查询及 PMP 证书下载

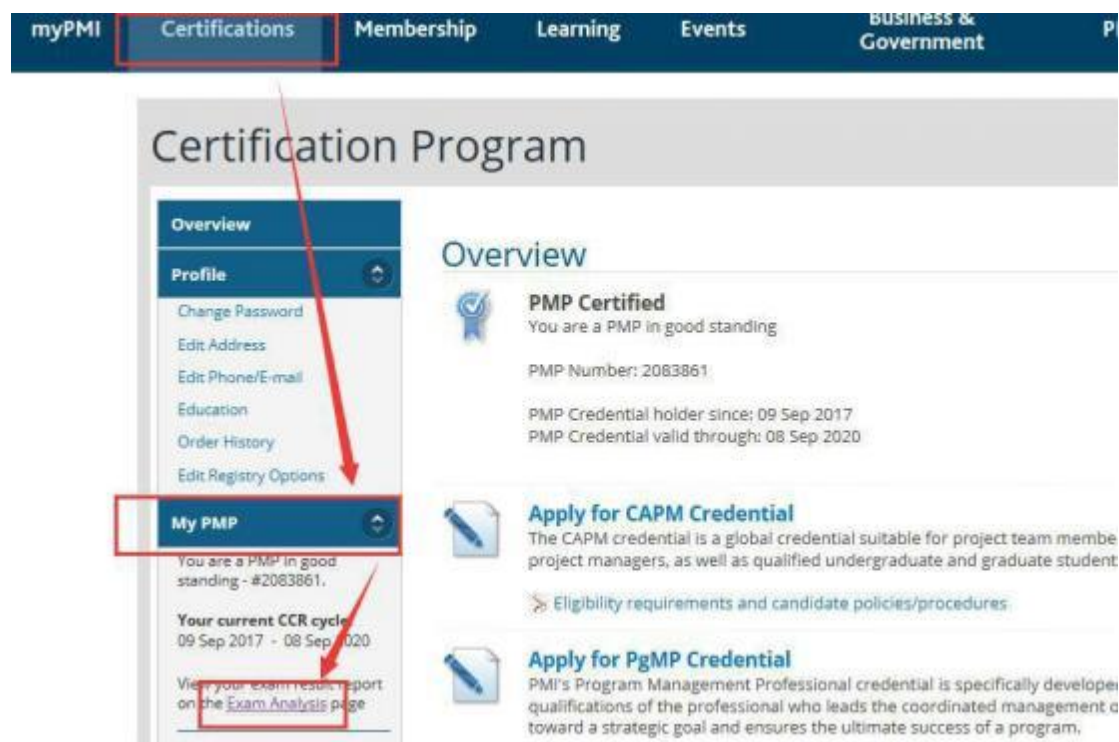
- 1、登录 PMI 官网。如果不会，本文档往前面翻！
- 2、Certification——Apply Now



- 3、找到 My PMP



4、成绩查询：也是找到 My PMP——Exam Analysis



5、查看成绩

